

ANEXO 6

RESULTADO DE ENCUENTAS PARA LÍNEA BASE DE LA EIDH

Lic. Andrés Martín Vignón Wagelyn

QUE HACER PARA CONVENCER A
DERECHOS QUE AFECTA EL PROYECTO MIN

• DISCRIMINACIÓN - 11

• LA VIDA - 11

• LA SEGURIDAD Y LIBERTAD - 11

• TORTURA - 1

• LIBERTAD DE CIRCULACIÓN - 1

• AUTODETERMINACIÓN - 11

• TERRITORIO - 11

• CONSULTA - 11

• PARTICIPACIÓN EN ASUNTOS PÚBLICOS - 1

• LIBERTAD DE PENSAMIENTO - 1

• LIBERTAD DE OPINIÓN Y EXPRESIÓN - 1

• CONDICIONES SATISFACTORIAS DE TRABAJO

• DERECHO DE LOS NIÑOS DE NO TRABAJAR - 11

• LIBERTAD DE ASOCIACIÓN

• NIVEL DE VIDA ADECUADO

• ALIMENTACIÓN

• VIVIENDA - 11

• PROTECCIÓN CONTRA DESALOJOS FORZADOS

• SALUD - 11

• AGUA - 11

RESULTADOS DE ENCUESTAS

INFORME PARA EVALUACIÓN DE IMPACTO EN DERECHOS HUMANOS SOBRE EL PROYECTO IXTACA, IXTACAMAXTITLÁN, PUEBLA

Elaboración del informe: Andrés Martín Vignon Wagely

Levantamiento de encuestas: Esmeralda García y Alejandro García

Coordinador de EIDH: Alejandro González

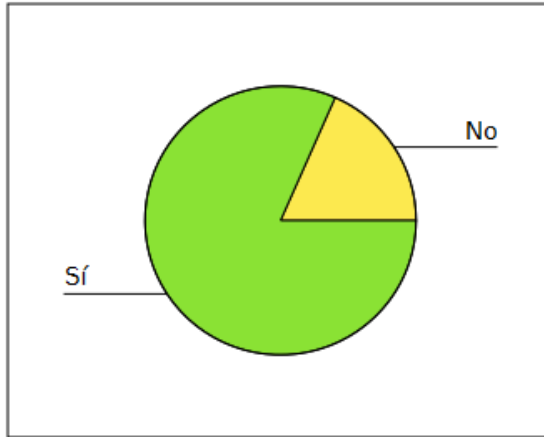
Mayo, 2016

1. ¿Tiene Usted acceso a suficiente agua para satisfacer sus necesidades domésticas y de higiene?

1. Sí ____ 2. No ____

<i>tiqueta de Valor</i>	<i>Valor</i>	<i>Frecuencia</i>	<i>Porcentaje</i>	<i>Porcentaje Válido</i>	<i>Porcentaje Acu</i>
	No	92	18.40	18.40	
	Sí	408	81.60	81.60	
	<i>Total</i>	500	100.0	100.0	

VAR001



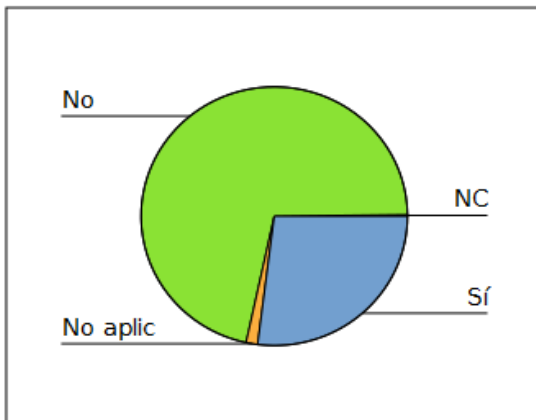
2. ¿Tiene Usted acceso a suficiente agua para satisfacer sus necesidades agrícolas y de cría de animales?

1. Sí ____ 2. No ____ 3. No aplica ____

VAR002

<i>tiqueta de Valor</i>	<i>Valor</i>	<i>Frecuencia</i>	<i>Porcentaje</i>	<i>Porcentaje Válido</i>	<i>Porcentaje %</i>
	NC	1	.20	.20	
	No	357	71.40	71.40	
	No aplic	7	1.40	1.40	
	Sí	135	27.00	27.00	
	<i>Total</i>	500	100.0	100.0	

VAR002



4. ¿Dónde se encuentra la toma de agua que usted utiliza?

1. A menos de 10 metros de mi casa ____ 2. Entre 10 y 100 mts de mi casa ____
 3. Entre 100 mts y 1 km de mi casa ____ 4. A más de 1 km de distancia de mi casa ____

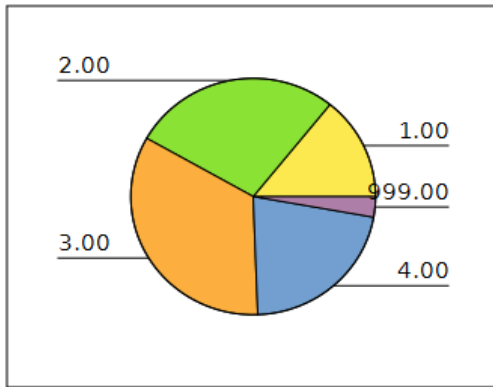
VAR004

Etiqueta de Valor	Valor	Frecuencia	Porcentaje	Porcentaje Válido	Porcentaje Acumulad
	1.00	71	14.20	14.20	14.20
	2.00	138	27.60	27.60	41.80
	3.00	169	33.80	33.80	75.60
	4.00	108	21.60	21.60	97.20
	999.00	14	2.80	2.80	100.00
Total		500	100.0	100.0	

VAR004

N	Válido	500
	Perdidos	0
Mínimo		1.00
Máximo		999.00

VAR004



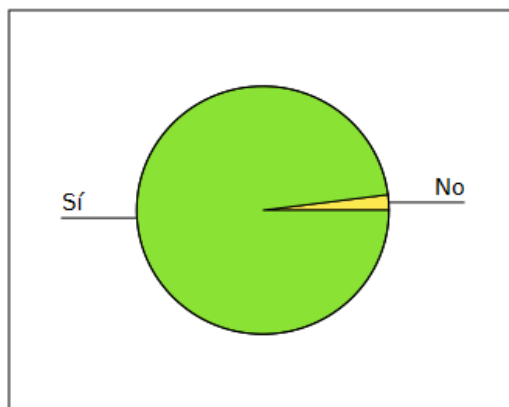
5. ¿En su comunidad el acceso al agua es igual para todos?

1. Sí ____ 2. No ____

VAR005

Etiqueta de Valor	Valor	Frecuencia	Porcentaje	Porcentaje Válido	Porcentaje Acumulado
	No	10	2.00	2.00	2.00
	Sí	490	98.00	98.00	100.00
Total		500	100.0	100.0	

VAR005

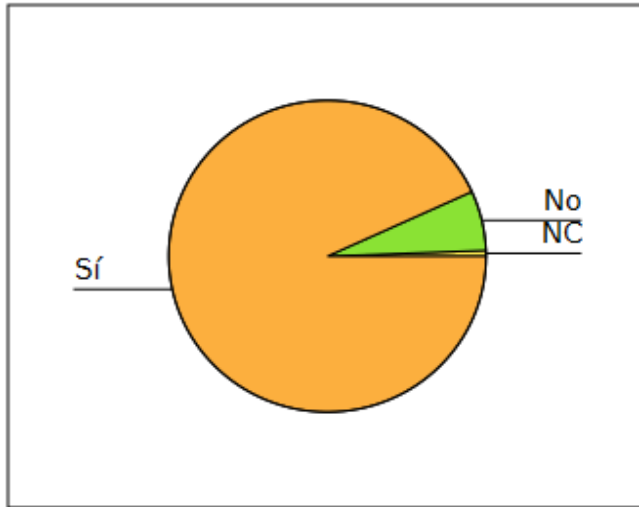


8. ¿El agua que usted consume es de un color, olor y sabor aceptable para su uso personal?

1. Sí ____ 2. No ____ 3. No contesto _____

Etiqueta de Valor	Valor	Frecuencia	Porcentaje	Porcentaje Válido	Porcentaje Acumulad
	NC	3	.60	.60	.6
	No	31	6.20	6.20	6.8
	Sí	466	93.20	93.20	100.0
Total		500	100.0	100.0	

VAR008



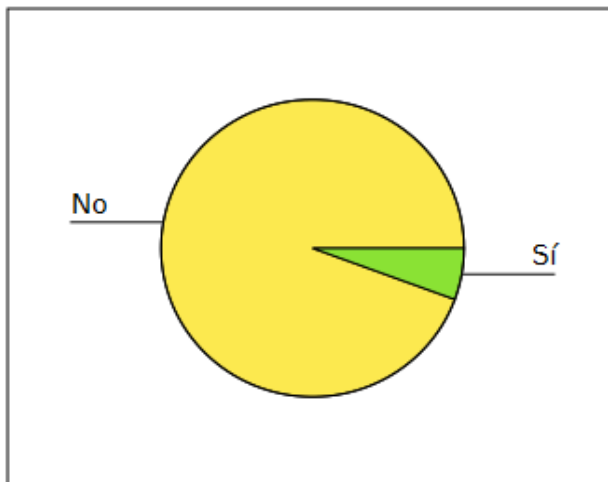
9. ¿Ha sufrido usted o alguien de su familia alguna enfermedad a causa del agua?

1. Sí ____ 2. No ____

VAR009

Etiqueta de Valor	Valor	Frecuencia	Porcentaje	Porcentaje Válido	Porcentaje Acumula
	No	472	94.40	94.40	94.
	Sí	28	5.60	5.60	100.
Total		500	100.0	100.0	

VAR009



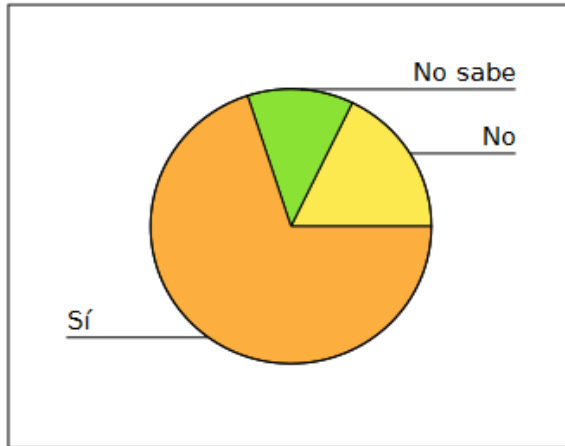
10. En caso de que se realizara el proyecto minero, ¿cree usted que podría cambiar su acceso al agua?

1. Sí ____ 2. No ____ 3. No Sabe _____

VAR010

Etiqueta de Valor	Valor	Frecuencia	Porcentaje	Porcentaje Válido	Porcentaje Acumulado
	No	89	17.80	17.80	17
	No sabe	61	12.20	12.20	30
	Sí	350	70.00	70.00	100
<i>Total</i>		500	100.0	100.0	

VAR010



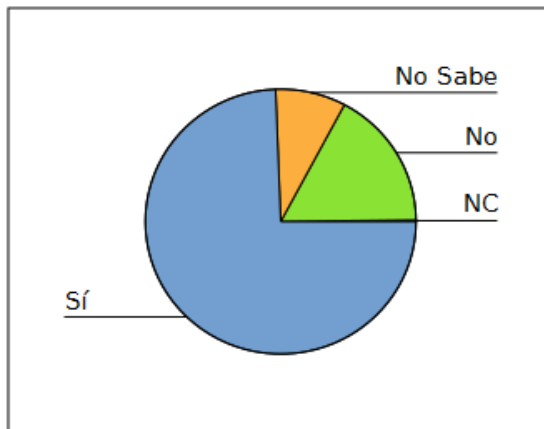
11. En caso de que se realizara el proyecto minero, ¿cree usted que podría cambiar la calidad del agua que usted utiliza o la calidad del agua subterránea?

1. Sí ____ 2. No ____ 3. No Sabe _____ 4. No contesto _____

VAR011

Etiqueta de Valor	Valor	Frecuencia	Porcentaje	Porcentaje Válido	Porcentaje Acumulado
	NC	1	.20	.20	.
	No	85	17.00	17.00	17.
	No Sabe	42	8.40	8.40	25.
	Sí	372	74.40	74.40	100.
<i>Total</i>		500	100.0	100.0	

VAR011



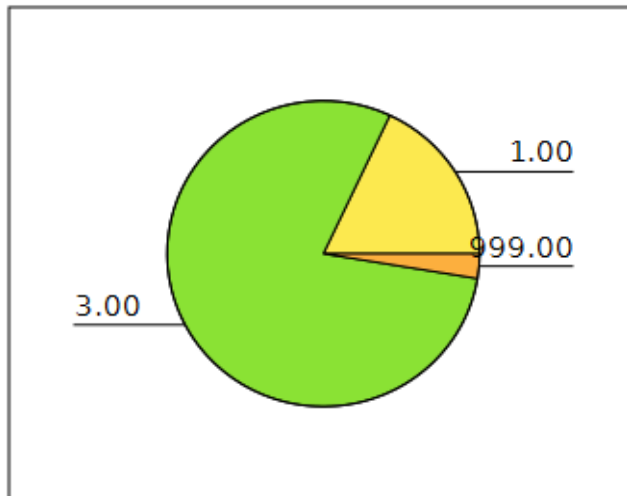
12. ¿Sabe usted si las actividades mineras realizadas hasta ahora han afectado al agua?

1. Dañado ____ 2. Beneficiado ____ 3. Ninguna ____ 999. No contesto ____

VAR012

Etiqueta de Valor	Valor	Frecuencia	Porcentaje	Porcentaje Válido	Porcentaje Acumulado
	1.00	90	18.00	18.00	18.00
	3.00	397	79.40	79.40	97.40
	999.00	13	2.60	2.60	100.00
<i>Total</i>		500	100.0	100.0	

VAR012



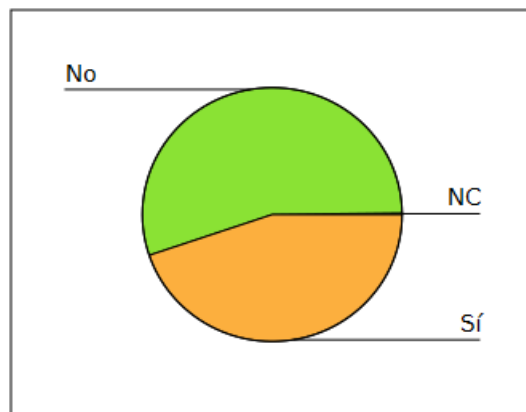
13. ¿Se le informó sobre posibles daños al agua que podría tener el proyecto minero?

1. Sí ____ 2. No ____ 3. No contesto ____

VAR013

Etiqueta de Valor	Valor	Frecuencia	Porcentaje	Porcentaje Válido	Porcentaje Acumulado
	NC	1	.20	.20	.20
	No	275	55.00	55.00	55.20
	Sí	224	44.80	44.80	100.00
<i>Total</i>		500	100.0	100.0	

VAR013



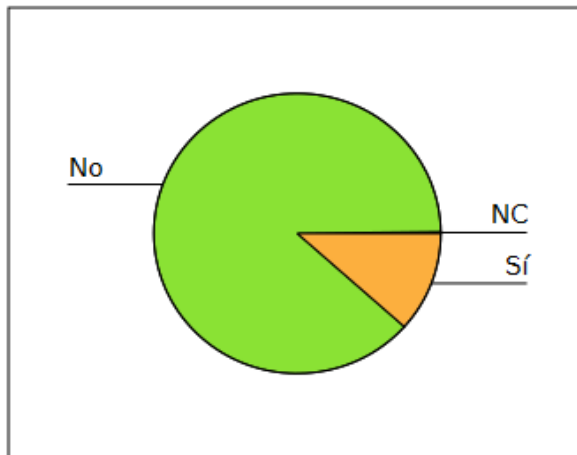
14. ¿Se le informó sobre posibles impactos positivos que podría tener el proyecto minero en el agua?

1. Sí _____ 2. No _____ 3. No contesto _____

VAR014

Etiqueta de Valor	Valor	Frecuencia	Porcentaje	Porcentaje Válido	Porcentaje Acumulado
	NC	1	.20	.20	
	No	441	88.20	88.20	88
	Sí	58	11.60	11.60	100
<i>Total</i>		500	100.0	100.0	

VAR014



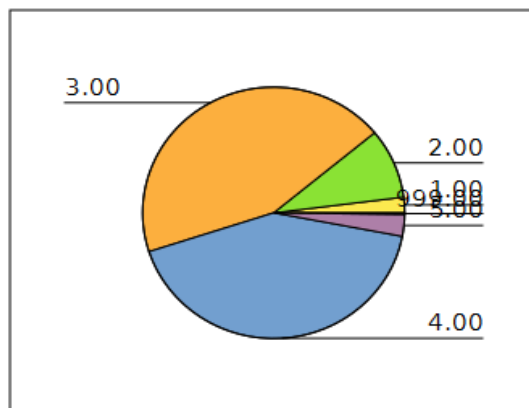
15. En general, ¿cómo considera su salud?

1. Excelente _____ 2. Muy buena _____ 3. Buena _____ 4. Regular _____ 5. Mala _____ 999. No contesto _____

VAR015

Etiqueta de Valor	Valor	Frecuencia	Porcentaje	Porcentaje Válido	Porcentaje Acumulado
	1.00	10	2.00	2.00	2.
	2.00	45	9.00	9.00	11.
	3.00	220	44.00	44.00	55.
	4.00	210	42.00	42.00	97.
	5.00	14	2.80	2.80	99.
	999.00	1	.20	.20	100.
<i>Total</i>		500	100.0	100.0	

VAR015



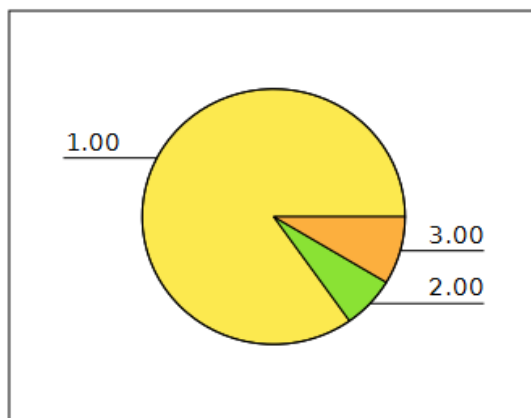
18. ¿Tiene usted acceso a medicamentos básicos para atender problemas de salud?

1. Sí (gratuito) _____ 2. Sí (No es gratuito) _____ 3. No _____

VAR018

Etiqueta de Valor	Valor	Frecuencia	Porcentaje	Porcentaje Válido	Porcentaje Acumulad
	1.00	424	84.80	84.80	84.80
	2.00	33	6.60	6.60	91.40
	3.00	43	8.60	8.60	100.00
Total		500	100.0	100.0	

VAR018



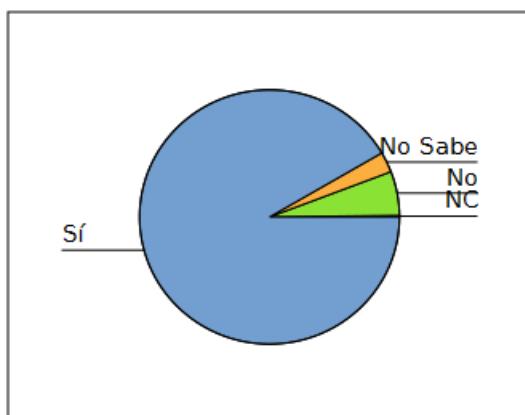
19. ¿Las mujeres de su comunidad tienen acceso a servicios de atención reproductiva y de la maternidad (pre y post natal)?

1. Sí _____ 2. No _____ 3. No Sabe _____ 4. No contesto _____

VAR019

Etiqueta de Valor	Valor	Frecuencia	Porcentaje	Porcentaje Válido	Porcentaje Acumulad
	NC	1	.20	.20	.20
	No	28	5.60	5.60	5.80
	No Sabe	13	2.60	2.60	8.40
	Sí	458	91.60	91.60	100.00
Total		500	100.0	100.0	

VAR019



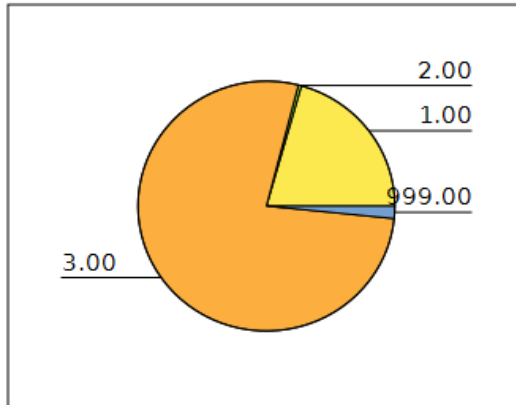
21. ¿Las actividades de la empresa minera realizadas hasta ahora han afectado su salud o la de su familia, y sea física o emocionalmente?

1. Dañado _____ 2. Beneficiado _____ 3. Ninguna _____ 999. No contesto _____

VAR021

Etiqueta de Valor	Valor	Frecuencia	Porcentaje	Porcentaje Válido	Porcentaje Acumulad
	1.00	103	20.60	20.60	20.60
	2.00	2	.40	.40	21.00
	3.00	387	77.40	77.40	98.40
	999.00	8	1.60	1.60	100.00
Total		500	100.0	100.0	

VAR021



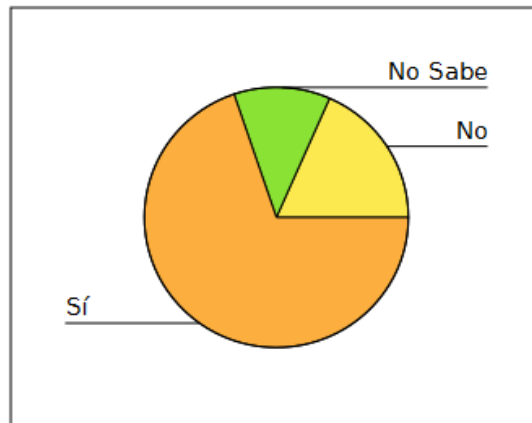
22. En caso de que se realizara el proyecto minero, ¿cree usted que su salud podría verse afectada, ya sea física o emocionalmente?

1. Sí _____ 2. No _____ 3. No Sabe _____

VAR022

Etiqueta de Valor	Valor	Frecuencia	Porcentaje	Porcentaje Válido	Porcentaje Acumulad
	No	92	18.40	18.40	18.40
	No Sabe	59	11.80	11.80	30.20
	Sí	349	69.80	69.80	100.00
Total		500	100.0	100.0	

VAR022



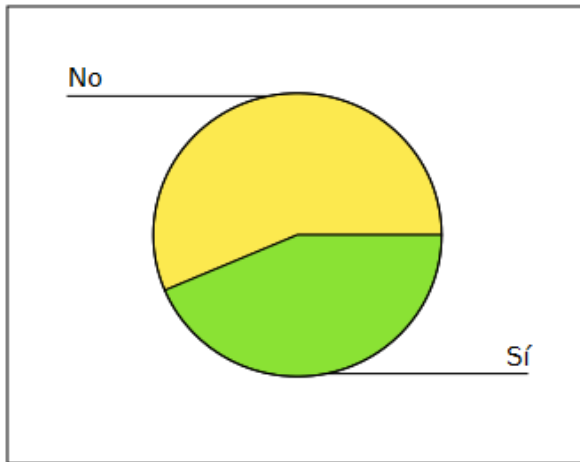
23. ¿Se le informó sobre posibles daños que podría provocar el proyecto minero en la salud?

1. Sí _____ 2. No _____

VAR023

Etiqueta de Valor	Valor	Frecuencia	Porcentaje	Porcentaje Válido	Porcentaje Acumul.
	No	282	56.40	56.40	56.40
	Sí	218	43.60	43.60	100.00
	Total	500	100.0	100.0	

VAR023



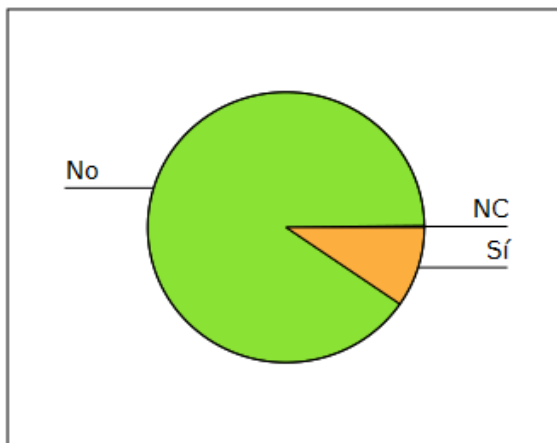
24. ¿Se le informó sobre posibles impactos positivos que podría provocar el proyecto minero en la salud?

1. Sí _____ 2. No _____ 3. No contestó _____

VAR024

Etiqueta de Valor	Valor	Frecuencia	Porcentaje	Porcentaje Válido	Porcentaje Acumulado
	NC	1	.20	.20	.20
	No	451	90.20	90.20	90.40
	Sí	48	9.60	9.60	100.00
	Total	500	100.0	100.0	

VAR024



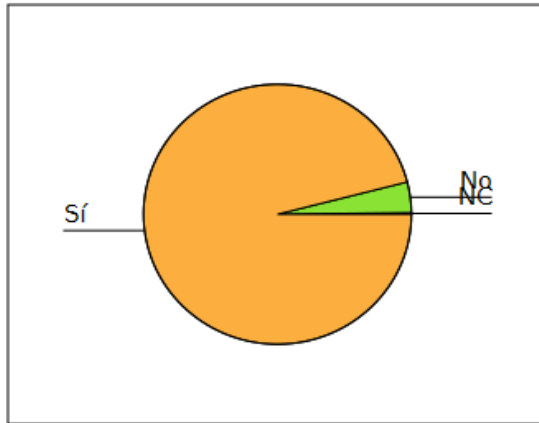
25. Depende usted para su sustento de los recursos naturales que lo(a) rodean?

1. Sí _____ 2. No _____ 3. No contestó _____

VAR025

Etiqueta de Valor	Valor	Frecuencia	Porcentaje	Porcentaje Válido	Porcentaje Acumulado
	NC	1	.20	.20	.20
	No	19	3.80	3.80	4.00
	Sí	480	96.00	96.00	100.00
<i>Total</i>		500	100.0	100.0	

VAR025



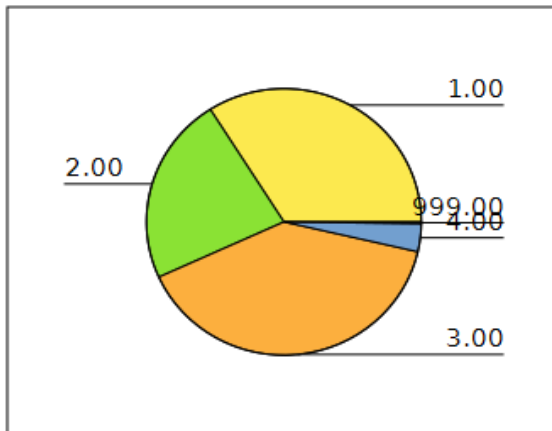
26. ¿En qué medida depende usted de sus propios cultivos y animales?

1. Pequeña parte ____ 2. La mitad ____ 3. Gran parte ____ 4. No tengo cultivos ____ 999. No contestó_

VAR026

Etiqueta de Valor	Valor	Frecuencia	Porcentaje	Porcentaje Válido	Porcentaje Acumulado
	1.00	170	34.00	34.00	34.00
	2.00	114	22.80	22.80	56.80
	3.00	198	39.60	39.60	96.40
	4.00	17	3.40	3.40	99.80
	999.00	1	.20	.20	100.00
<i>Total</i>		500	100.0	100.0	

VAR026



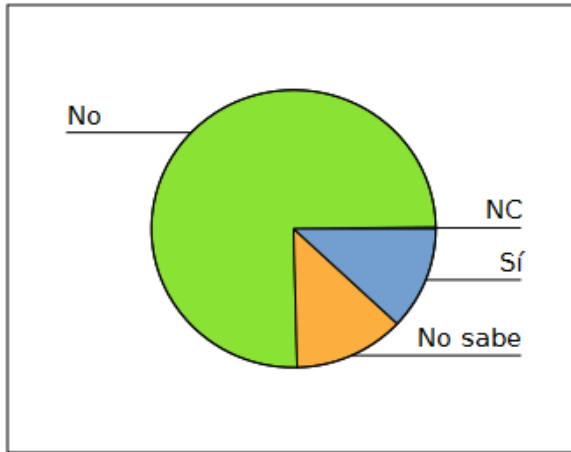
27. En su conocimiento, ¿ha adoptado la empresa minera medidas para prevenir el impacto en el medio ambiente?

1. Sí ____ 2. No ____ 3. No Sabe ____ 4. No contestó ____

VAR027

Etiqueta de Valor	Valor	Frecuencia	Porcentaje	Porcentaje Válido	Porcentaje Acumulado
	NC	1	.20	.20	.20
	No	376	75.20	75.20	75.40
	No sabe	63	12.60	12.60	88.00
	Sí	60	12.00	12.00	100.00
<i>Total</i>		500	100.0	100.0	

VAR027



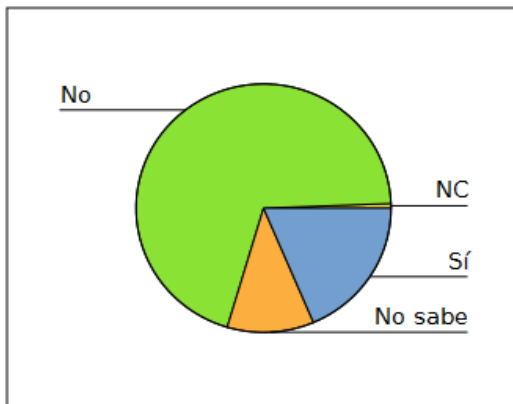
28. ¿Ha habido amenazas, intimidaciones o violencia en contra de personas debido al proyecto?

1. Sí ____ 2. No ____ 3. No Sabe ____ 4. No contestó ____

VAR028

Etiqueta de Valor	Valor	Frecuencia	Porcentaje	Porcentaje Válido	Porcentaje Acumulado
	NC	3	.60	.60	.60
	No	349	69.80	69.80	70.40
	No sabe	55	11.00	11.00	81.40
	Sí	93	18.60	18.60	100.00
<i>Total</i>		500	100.0	100.0	

VAR028



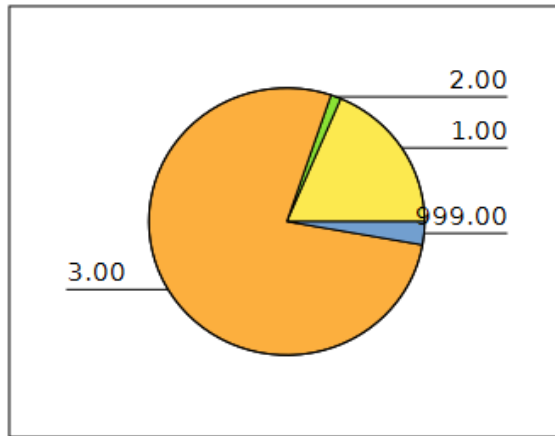
29. ¿Sabe usted si las actividades mineras realizadas hasta ahora han afectado al medio ambiente?

1. Dañado _____ 2. Beneficiado _____ 3. Ninguna _____ 999. No contesto _____

VAR029

Etiqueta de Valor	Valor	Frecuencia	Porcentaje	Porcentaje Válido	Porcentaje Acumulado
	1.00	93	18.60	18.60	18.60
	2.00	6	1.20	1.20	19.80
	3.00	387	77.40	77.40	97.20
	999.00	14	2.80	2.80	100.00
<i>Total</i>		500	100.0	100.0	

VAR029



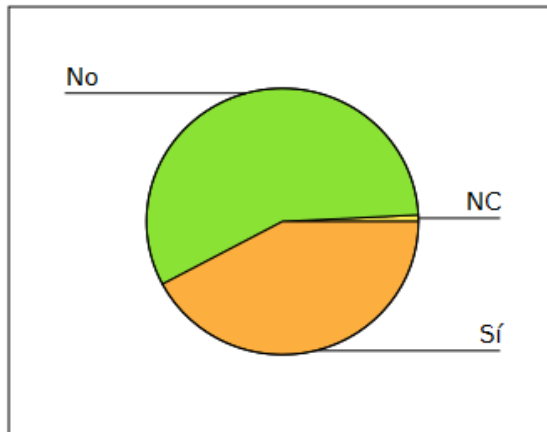
30. ¿Se le informó sobre posibles daños que podría tener el proyecto minero en el medio ambiente?

1. Sí ____ 2. No ____ 3. No contestó ____

VAR030

Etiqueta de Valor	Valor	Frecuencia	Porcentaje	Porcentaje Válido	Porcentaje Acumulado
	NC	4	.80	.80	.80
	No	285	57.00	57.00	57.80
	Sí	211	42.20	42.20	100.00
<i>Total</i>		500	100.0	100.0	

VAR030



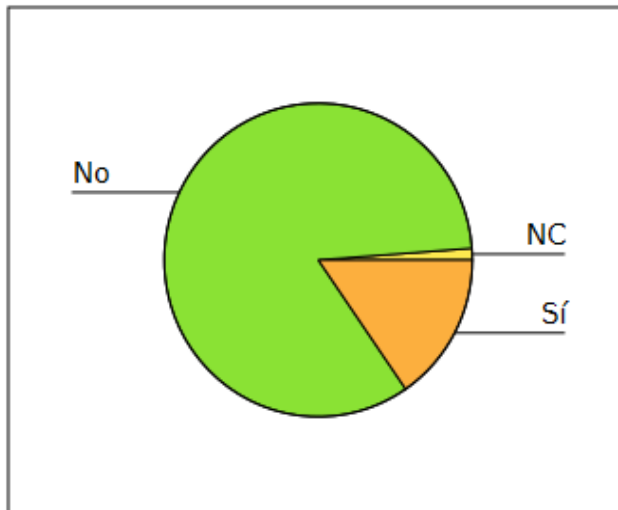
31. ¿Se le informó sobre posibles daños que podría tener el proyecto minero en el medio ambiente?

1. Sí ____ 2. No ____ 3. No contestó ____

VAR031

Etiqueta de Valor	Valor	Frecuencia	Porcentaje	Porcentaje Válido	Porcentaje Acumulad
	NC	6	1.20	1.20	1.2
	No	417	83.40	83.40	84.6
	Sí	77	15.40	15.40	100.0
<i>Total</i>		500	100.0	100.0	

VAR031



Te consideras indígena:

INDIGENA

Etiqueta de Valor	Valor	Frecuencia	Porcentaje	Porcentaje Válido	Porcentaje Acumul
	NC	3	.60	.60	
	No	148	29.60	29.60	30
	No sé	18	3.60	3.60	33
	Sí	331	66.20	66.20	100
<i>Total</i>		500	100.0	100.0	

INDIGENA

